

Ett inofficiellt

ARBETSMATERIAL

För utveckling av hundars spårarbete från inofficiella cuper/tävlingar till förhoppningsvis en officiell provverksamhet

VILTSPÅRPROV

**på klövvilt
för elithundar**

ETT MATERIAL ATT HÄMTA IDÉER TILL SPÅRUPPLÄGG

Ett förslag utarbetat 2008 och praktisk använts vid viltspårscuper från 2009
SSRK Dalarna
Uppgraderar Maj 2019

Bestämmelser för viltspårprov på klövvilt för elithundar

§ 1 Ändamål

Provets ändamål är att bedöma det deltagande ekipagets lämplighet vid eftersök av skadat eller dött vilt samt stimulera intresset för utbildning av sådana ekipage för praktiskt bruk.

§ 2 Organisation

Officiella prov enligt dessa bestämmelser anordnas av SKK godkända specialklubbar för jakthundar.

Specialklubben tillsammans med tjänstgörande domare ansvarar för att provet anordnas enligt gällande regler.

Specialklubben ansvarar för provets praktiska genomförande samt redovisning av detta.

Kommissarie och provledare skal vara godkända av arrangerade klubb.

Domare

Domare skall vara av SKK auktoriserad

Domare skall vara medlem i specialklubb

Domare skall ha dömt viltspår de senaste tre åren.

Domare får inte bedöma hund som de tränat/utbildat

Domare får inte bedöma hund, som denne äger/ägt eller är/ varit delägare i de senaste sex månaderna.

Protest

Se SKK Regler för viltspårprov §17

§ 3 Rätt att gå provet

Provet är öppet för hundar av alla raser, såväl registrerade som oregistrerade även blandrashundar får gå provet.

- a. Hund som uppnått 18 månaders ålder.
- b. Hund som erhållit tre ettor i öppenklass i viltspår

Krav på Id-märkning

Hunden skall vara ID-märkt med tatuering eller mikrochip för att få starta på provet. Detta gäller även oregistrerade raser och blandraser.

Regler mot doping

Se SKKs särskilda bestämmelser ” Nationellt dopingreglemente för hund

Följande får ej gå provet

- a. Hund som ej vaccinerats enligt gällande bestämmelser
- b. Hund som är eller misstänks vara behäftad med smittsam sjukdom
- c. Tik som löper. Undantag kan göras om tiken är den ende som startar.
- d. Dräktig tik får ej delta 30 dagar före valpning, beräknat från 63 dagar efter första parning samt får ej heller delta förrän 75 dagar efter valpning.
- e. Hund som vistats i karantän under de senaste två månaderna.
- f. Hund som i övrigt inte uppfyller de krav som framgår av SKKs regelverk.
- g. Hund som har aggressivt beteende

§ 4 Stamboksföring av resultat

Stamboksföring av provresultat skall tillsvidare ej ske. (*provformen är inte officiellt än*)

§ 5 Hundägarens ansvar

Hundägaren eller dennes ombud står under pågående prov under det ansvar som följer av lagen om tillsyn över hundar.

Aga av hund är förbjuden

§ 6 Provformer

Följande provformer förekommer.
Rörligt (*tills vidare.*)

§ 7 Anmälan och avgifter

Anmälningstid senast 14 dagar innan spårdagen
Inofficiella elitspår 400:- vid cup/tävling
(ev. framtida officiella delprov avgift 500:- per delprov alt. egna klubbens beslut)

§8 Föraren

Föraren får vid behov aktivt stödja och hjälpa sin hund så att eftersöket blir så effektivt som möjligt.

Föraren håller i linan från startplatsen till spårslut. Linan får släppas kortare tillfällen, då terränger är svår.

§ 9 Provets upplägg

Provets syfte är att

- Se om hunden är spårnoga och hur den markerar blod, blodlega, våm, hår eller ben.
- Hur hunden löser svårigheter under spårarbetet.
- Om hunden har ett behagligt arbetstempo
- Om hunden uppträder lugnt och samlat under provets alla delar.

Provupplägget är baserat på svårigheter och krav som ställs vid verkliga eftersök.

Provet är uppdelat i två delprov.

- a) Vårprov med upplägg baserat på en trafikolycka med skadat klövvilt prov sker under perioden mars-juni
- b) Höstprov med upplägg baserat på jaktsituation med skadskjutet klövvilt prov sker under perioden augusti november

Proven har lika grundförutsättning med givna svårigheter. De tjänstgörande domarna skall utöver grundspåret tillföra spåret fyra svårigheter, från listan under §11, Tillägg svårigheter, utifrån den lokala terrängens möjligheter.

Vid bedömning tillämpas tvådomarsystem. En av domarna agerar även skytt. (inofficiella spår kan dömas av en domare)

Samma domarpar får ej döma en hund två gånger. Minst en domare måste bytas ut mellan vår och höstprovet. Gäller officiella spår.

§10 Grundspårets genomförande

a. Terräng

Provet skall genomföras i terräng där vilt normalt förekommer och skall läggas såsom ett skadad vilt rör sig i terrängen, i låga partier, i svår terräng där ett påskjutet eller på annat sätt skadad vilt kan tänkas ta skydd undan en eventuell förföljare.

b. Spårläggning

Spårläggning skall utföras enligt utarbetade anvisningar och med en klöv från endera älg, rådjur, hjort eller vildsvin.

Klöv dras vid spårläggning.

Spåret markeras såsom ett skadat klövvilt kan tänkas gå. Spåret skall dras så att hundens spårningsförmåga prövas i flera olika vindriktningar för att se hur vinden påverkar koncentrationen på spåret.

Avstånden mellan spåren bör ej understiga 200 meter

Spåret skall vara 800 m

Spåret skall vara 12-24 timmar gammalt före hundens start. Tiden noteras då spårstarten påbörjas.

c. Spårets markering

Rekognosering och markering av spåret skall ske före spårläggning.

Markering av spåret skall göras så att det endast kan lokaliseras av domarna/spårläggare.

Blodmängd totalt 2dl. Varav 1 dl för att bloda sporadiskt efter spåret och 1dl fördelas mellan starten samt för att markera sårlega, återgång av typ ”fingrar”, annan svårighet samt spårslut.

d. Spårstart

Föraren får fallbeskrivning och förutsättningarna för eftersök på skadskjutet vilt eller trafikskadat vilt.

Innan föraren startar skall han/hon berätta för domarna hur sökandet efter skottplatsen/skadeplatsen skall ske. Föraren meddelar domarna när hunden tagit an spåret.

Spåret med skottplats/skadeplats skall börja på öppen plats och därefter leda in i omväxlande terräng.

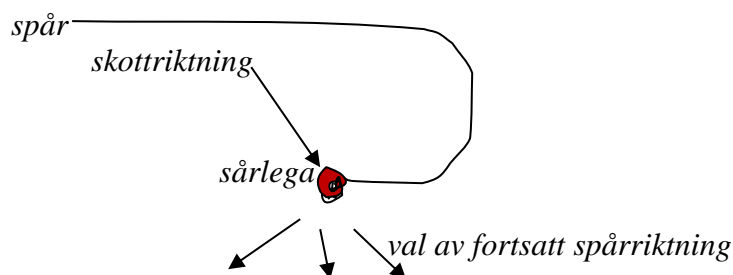
Spåret börjar beroende på terrängen mellan cirka 20-50 meter från skottplatsen/skadeplatsen där vilt del av klövvilt släpas fram till skottplats/skadeplats. Därefter görs skottplatsen/skadeplatsen så den i möjligaste mån liknar en verklig situation. Kroppsfragment från klövvilt placeras ut och lite blod

e. Spåret

1) Någonstans efter spåret under pågående spårarbete skall skottprovning ske med hagelgevär. Skottet skall avlossas i viltets riktning, mot sårlegan.

2) Sårlegans placering skall vara i ”metkrokens spets” ut från spåret.

(ca 7m i diamet)



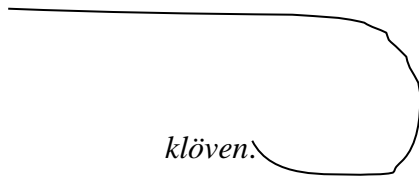
3) I sårlegan efter skottprovningen skall finnas blod och kroppsfragment.

4) Vid sårlegan görs passivitetsprovning. Om hunden inte markerar spårlegan så görs Passivitetsprovning på uppmaning från domarna direkt efter sårlegan. Föraren stannar hunden och därefter genomförs en passivitetsprovning på 3 minuter.

f. Spårslut

Spåret stämplas i form av en metkrok och avslutas i tätare terräng så som ett verkligt eftersök oftast avslutas slutas.

(ca 7m diameter)



§11 Tillval svårigheter

Under nedanstående lista indelade i olika typer av svårigheter väljs sammanlagt fyra svårigheter ur olika underrubriker att tillföra spårprovet.

Viltstörningar

- annan klöv dragen som korsat spåret (ingen klöv kvar)
- spåret draget igenom beteshage
- spåret draget över gryt eller bo
- fågel dragen slingrande i spåret riktning vik ut ca 1 m (ingen fågel kvar)
- spår dras över nattlegor
- vom, lever eller annat organ placeras ut efter spåret.
- dra kanin/hare två varv över spåret och avsluta i buskage/snår (ingen kanin/hare kvar)
- draget spår /doft sprutat av rovvilt

Hundstörning

- lös hund sprungit i spåret
- annan hund (ställande) går med i band
- annan hund spårat en bit

Flera djur vid starten

- två klövar dras vid spårstart i spårets riktning, varav det ena klövens spår avslutas efter ca 30m.
- klöv av annan art dras över spåret vid start

Väg

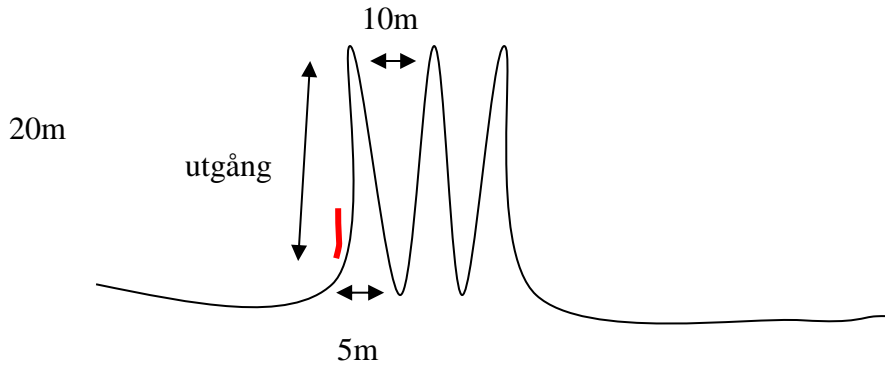
- spår dras över väg
- spår dras utmed väg ca 50m

Övrigt

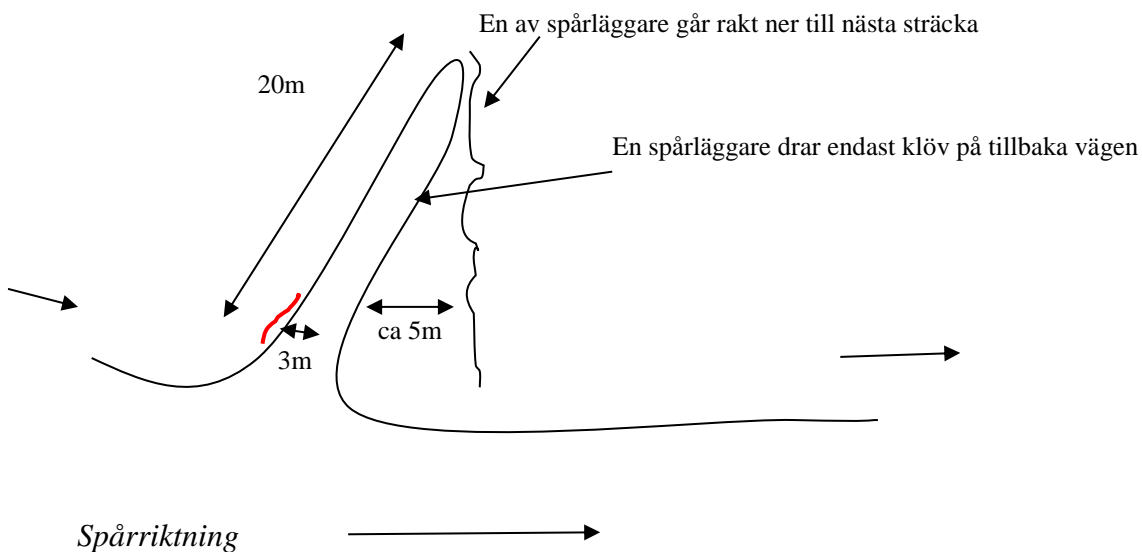
- rester av fikaplats/ matrester
- matningsplats, hårt bröd etc.

Återgång

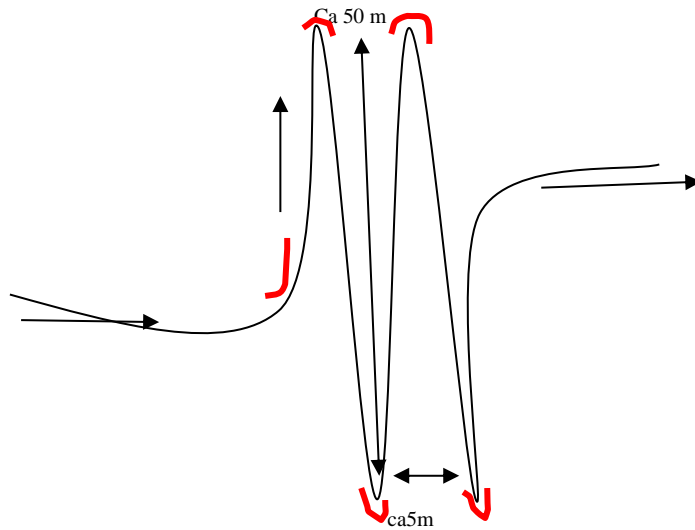
- återgång längre än 15 meter, utifrån terrängens möjligheter.
- Tre återgångar ca 20 meter i form av tre fingrar göres på en raksträcka. Markera varje återgång med blod. Vid fingerspetsarna ca 10 meter mellan fingrarna och vid utgångarna ca 5 meter mellan fingrarna



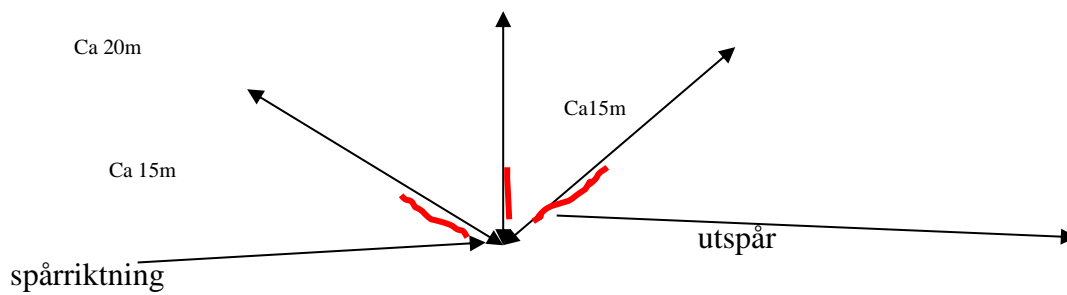
- Återgång snett framåt med blod och klöv ca 20 m snett framåt (ca 70 graders vinkel) ut i spårets riktning. Vid återgen dras endast klöven tillbaka. En av spårläggarna går rakt ner mot spårriktningen och möter upp spårläggaren 1 med klöven (och blodet) då denne fortsatt i spårriktningen.



c) Zickzack görs på en sträcka

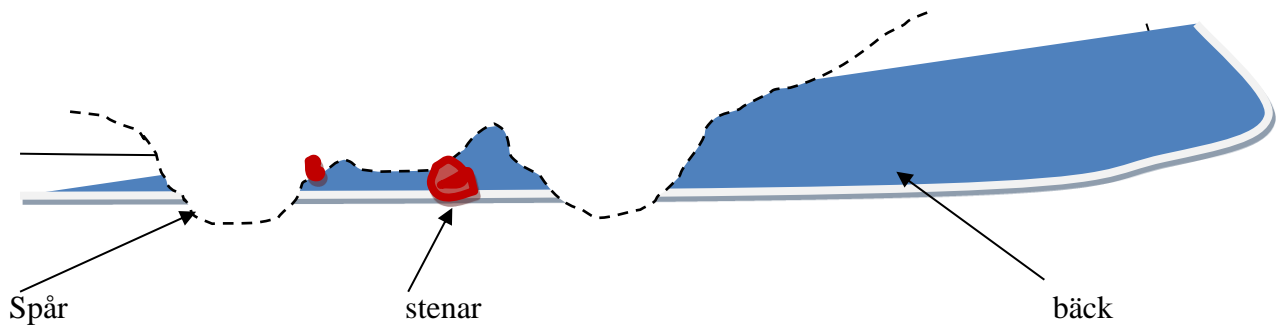


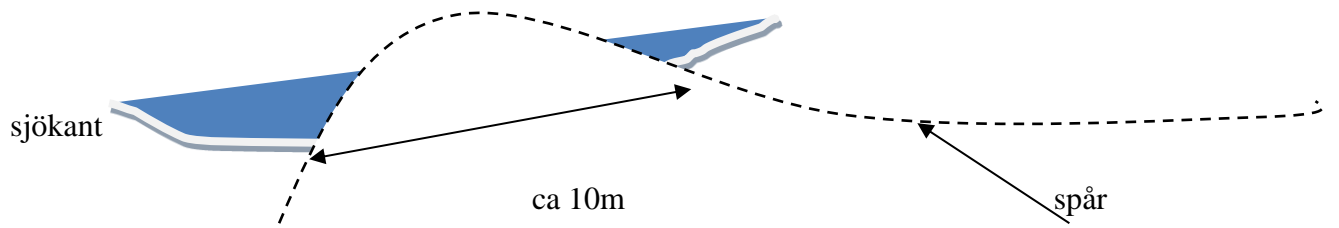
d) Stjärna, återgångar 2-3 dras i lika eller olika långa sträckor exempelvis som



Vatten

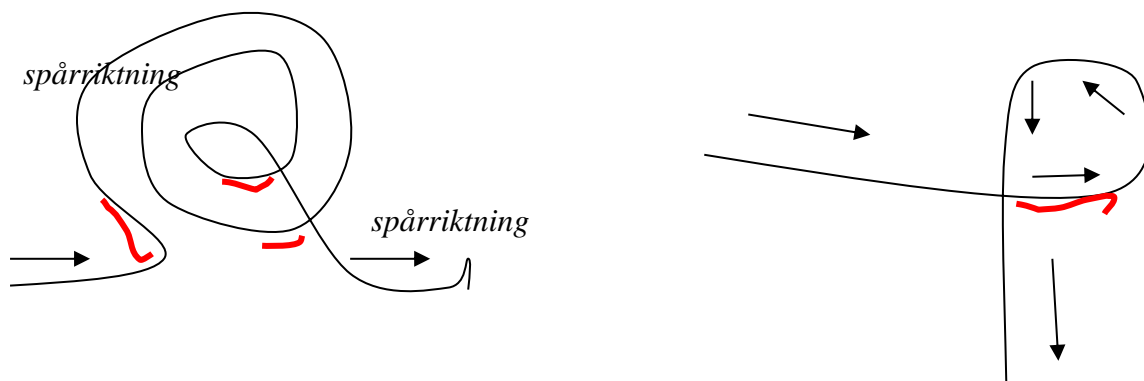
- a) spår dras i bäck ca 20m
- b) spår dras vid sjökant ca 20m





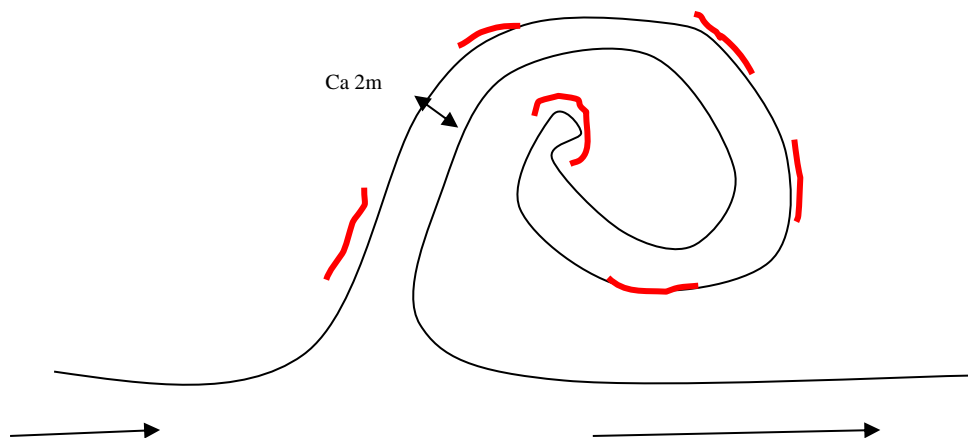
Spårslingor

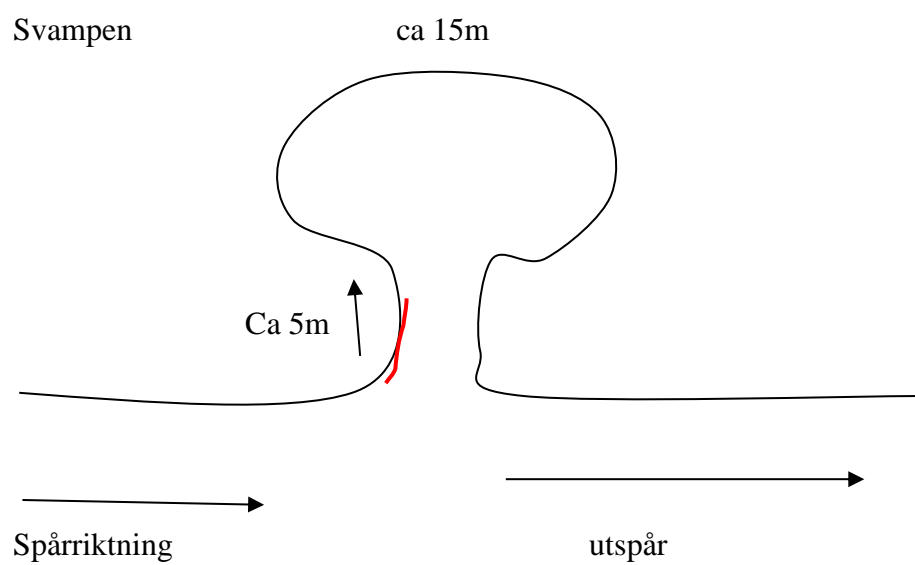
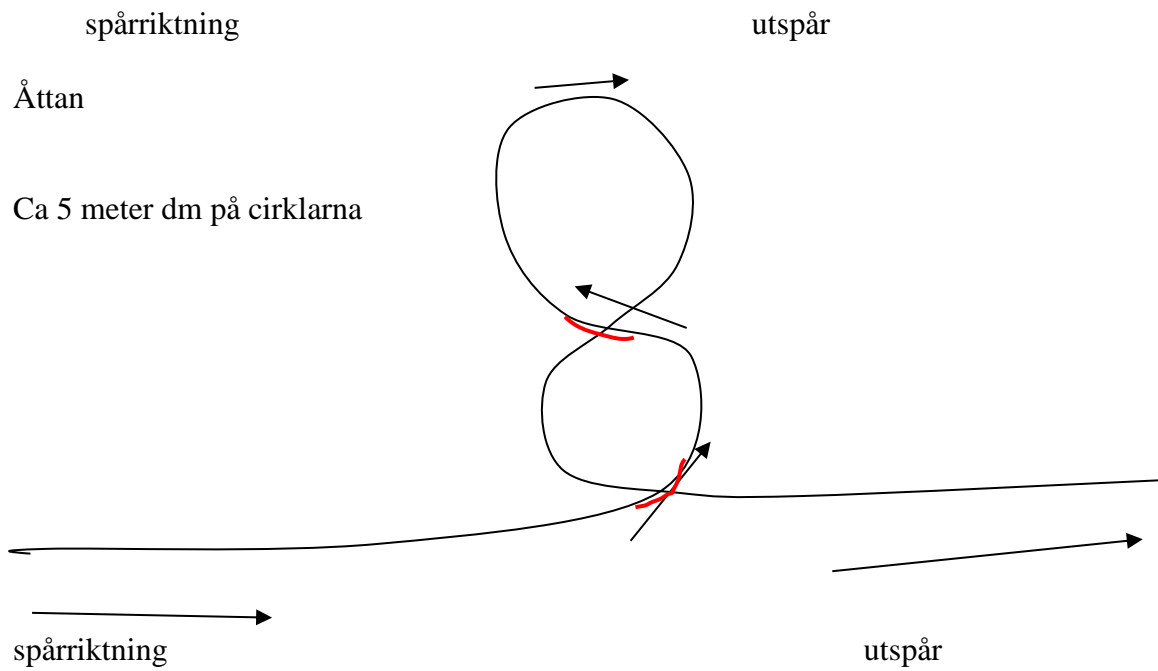
- I form av snäcka i fyra varv
- I form av ”lycka i vinkel
- I form av en snabel
- I form av en åtta
- I form av svamp

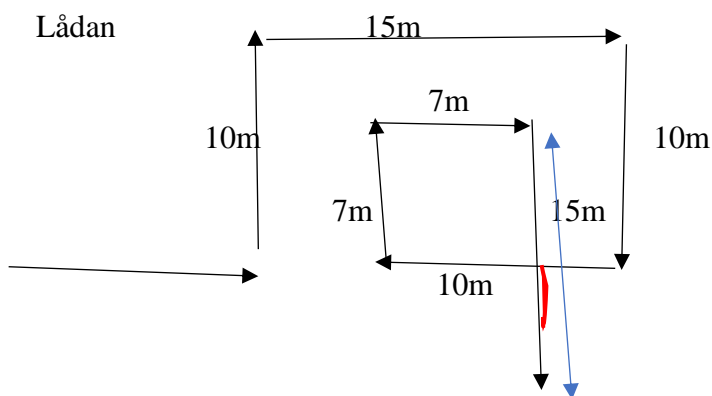


Ca 15 -20 m diameter

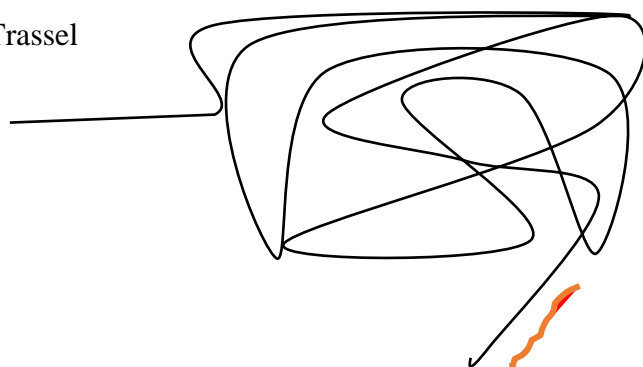
Snabel ca 20m diameter







Trassel



område ca 20 x 20 m gå runt och
Dra klöven hit och dit. Dra utspåret
I vinkel från inspåret.

§12 Anvisningar för bedömning

Vid bedömning skall hundens samlade förmåga att lösa förekommande svårigheter betonas. Särskilt bör noteras hur hund och förare löser förekommande svårigheter i samtliga moment.

Föremål för bedömning

- Hundens förmåga att följa spåret och tillsammans med föraren lösa förekommande svårigheter.
- Hundens spårningsförmåga och markerande av sårlega
- Hundens spårningsförmåga vid svårigheter under spåret
- Hundens arbetstempo och koncentration/motivation för uppgiften
- Hundens uppförande i samband med skottprovning och spårarbetet där efter.
- Hundens reaktion vid skottprovning
- Hundens uppförande vid spårslut
- Hundens samlade uppförande under spårarbetet och passivitet

Ekipaget bör tillåtas arbeta med spårarbetet så länge domarna anser arbetet är meningsfullt men för att ekipaget skall kunna godkännas måste hunden ha kommit till spårslutet inom 60 minuter från start.

§ 13 Prissättning (*gäller ev. framtida officiellt spår*)

Domarna redovisar sin samlade uppfattning om ekipagets arbete i förhållande till provbestämmelserna och skall ge provdeltagare såväl muntlig som skriftlig kritik över hundens arbete

Kvalitetsbedömning.

Ekipaget tilldelas bedömningen **godkänd** eller **ej godkänd**. För godkänd skall ekipaget .

- klara spåret utan hjälp av domarna.
- ha minst 16poäng och inte vara ej godkänd i någon av bedömningsgrunderna
- ska tjänstgörande domarpar vara eniga om att ekipaget uppfyllt godkänd nivå.
- vara godkänd i både vår och höstprovet

Domslut grundat på de tjänstgörande domarnas uppfattning av ekipagets arbete är slutgiltigt.

Diplom/intyg på elitkvalité till ekipage som är godkända i både vår och höstprovet

§14 Spårkartor

Här kan spårförslag finnas för de som behöver idéer till upplägg.

§ 15 Inofficiell spår cup/tävlings protokoll

Se separat dokument.

PROTOKOLL VILTSPÅRPROV FÖR ELITHUNDAR

(förslag 1)

Ekipage som bedömts datum.....

...plats:.....

förare:.....tel.....

adress:.....

hund:.....regnr/cipnr.....

Vårprov-trafik / Höstprov- jakt

BEDÖMNINGSGRUNDER

Spårningsförmåga

6p utomordentligt

5p utmärkt

4p mycket god

3p god

2p godkänt

1p godtagbart

0p ej godkänd

Arbetstempo

6p idealiskt

5p lämpligt

2p mindre lämpligt

0p ej godkänd

Uppförande

3p exemplariskt

2p mycket gott

1p gott

0p ej godkänd

Skottprövning

3p lugn

2p något ivrig

1p något stressad

0p ej godkänd

HELHETSINTRYCK

6P utan problem 3p enstaka problem 1p stora problem 0 ej godkänd

TOTALT:(max 24p)

Domarutlåtande:.....

.....

.....

.....

Domaretel:.....

Domaretel:.....

PROTOKOLL VILTSPÅRPROV FÖR ELITHUNDAR (förslag 2)

(ett protokoll att föredra om det är en kvaliténivå som ska uppnås. Då ska både spårningsförmåga och skottprövning vara godkända för att provet blir godkänt)

Ekipage som bedömts datum.....plats:.....

förare:.....tel.....

adress:.....

hund:.....regnr/cipnr.....

Vårprov-trafik / Höstprov- jakt

BEDÖMNINGSGRUNDER

Spårningsförmåga

Godkänt / Icke godkänt

Uppförande

Godkänt / icke godkänt

Arbetstempo

Godkänt / icke godkänt

Skottprövning

Godkänt / icke godkänt

HELHETSINTRYCK

Hundens spårarbete genom hela provet har varit

utan problem

enstaka problem

stora problem

ej godkänt

TOTALT:

(godkänd / icke godkänd)

HP

Domarutlåtande:.....

.....

.....

.....

Domaretel:.....

Domaretel:.....

FÖLJANDE SVÅRIGHETER HAR PRÖVATS VID SPÅRPROVET

x= svårigheter som prövats

Viltstörningar

- a) annan klöv dragen som korsat spåret (ingen klöv kvar)
- b) spår draget igenom beteshage
- c) spår draget över gryt
- d) fågel dragen i spåret (ingen fågel kvar)
- e) spår dras över nattlegor
- f) vom, lever eller annat organ placeras ut efter spåret
- g) dra kanin/ hare två varv över spåret och avsluta i buskage/snår (ingen kanin/hare kvar)

Hundstörning

- a) lös hund sprungit i spåret
- b) annan hund (ställande) går med i band
- c) annan hund spårat en bit

Flera djur vid starten

- a) två klövar dras vid spårstart i spårets riktning, varav det ena klövens spår avslutas efter ca 30m.
- b) klöv av annan art dras över spåret vid start

Väg

- a) spår dras över väga
- b) spår dras utmed väg ca 20m

Återgång

- a) återgång längre än 15 meter
- b) återgångar i form av tre fingrar, markerade med blod ca 20 m långa. vid fingerspets ca 10 meter mellan fingrarna och vid vinkeln ca 5 meter mellan fingrarna.
- c) Återgång med endast klöv på återvägen samt där en av spårläggarna sneddar rakt ner till nästa sträcka.

Vatten

- a) spår dras i bäck ca 20m
- b) spår dras vid sjökant ca 20m

Spårslingor

- a) I form av snäcka fyra varv.
- b) I form av ”lycka” i vinkel

Annan svårighet som terrängen gav möjlighet att pröva

- a)
- b)

INTYG Viltspårprov för elithundar

Ekipage som bedömts datum.....plats:.....

förare:.....tel.....

adress:.....

hund:.....regnr/cipnr.....

Vårprov-trafik

GODKÄND

EJ GODKÄND

Domare

.....tel:.....

Domare

.....tel:.....

INTYG Viltspårprov för elithundar

Ekipage som bedömts datum.....plats:.....

förare:.....tel.....

adress:.....

hund:.....regnr/cipnr.....

Höstprov- jakt

GODKÄND

EJ GODKÄND

Domare

.....tel:.....

Domare

.....tel:.....